

11.05.2021

LIDL

GARANTIE
3 ANS



LAMPE UV PIÈGE À INSECTES

FR

BE

LAMPE UV PIÈGE À INSECTES

Instructions d'utilisation et consignes de sécurité

NL

BE

UV-INSECTENVAL

Bedienings- en veiligheidsinstructies

DE

AT

CH

UV-INSEKTFALLE

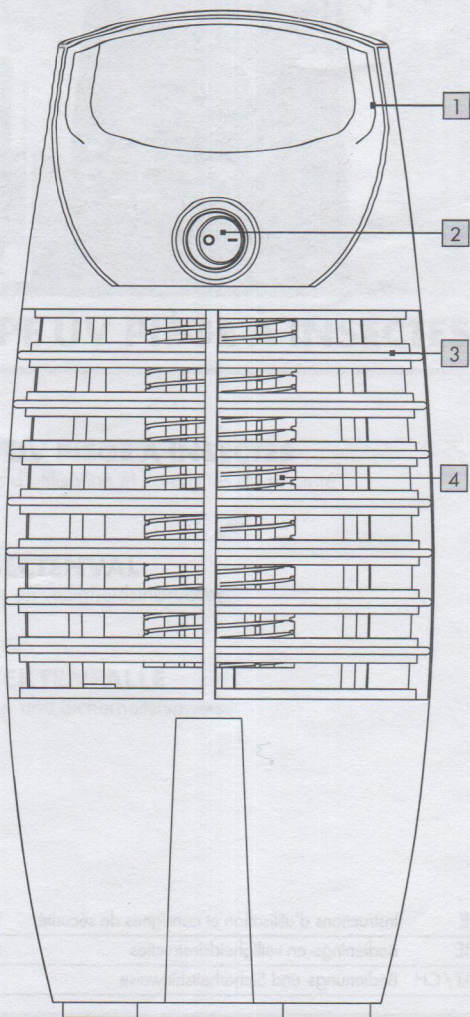
Bedienungs- und Sicherheitshinweise

IAN 330969_1907

FR

11.05.2021
L91 DL

A



Légende des pictogrammes utilisés..... Page 6

Introduction..... Page 6

Utilisation conforme Page 6

Contenu de la livraison..... Page 7

Descriptif des pièces Page 7

Caractéristiques techniques..... Page 7

Consignes de sécurité Page 8

Consignes de sécurité relatives aux
piles / aux piles rechargeables Page 11

Charger le produit..... Page 13

Utilisation..... Page 13

Nettoyage et entretien..... Page 14










Mise au rebut..... Page 14

Garantie..... Page 16

Faire valoir sa garantie..... Page 18

Service après-vente..... Page 18

Légende des pictogrammes utilisés

	Courant continu		Utilisation dans des pièces fermées
	Courant alternatif		Attention haute tension
	Classe de protection II	IPX4	Protégé contre les projections d'eau
	Connexion USB		Polarité du pôle de sortie
	Transformateur de sécurité anti-courant-circuit		SMPS (Switch mode power supply unit) (alimentation à dé-coupage)

Lampe UV piège à insectes

● Introduction

Nous vous félicitons pour l'achat de votre nouveau produit. Vous avez opté pour un produit de grande qualité. Le mode d'emploi fait partie intégrante de ce produit. Il contient des indications importantes pour la sécurité, l'utilisation et la mise au rebut. Veuillez lire consciencieusement toutes les indications d'utilisation et de sécurité du produit. Ce produit doit uniquement être utilisé conformément aux instructions et dans les domaines d'application spécifiés. Lors d'une cession à tiers, veuillez également remettre tous les documents.

● Utilisation conforme

Le produit est uniquement destiné à un usage domestique intérieur et non à un usage commercial.

● Contenu de la livraison




- 1 piège à insectes UV
- 1 câble de recharge USB
- 1 bloc d'alimentation
- 1 mode d'emploi et instructions de sécurité

● Descriptif des pièces

- | | |
|--------------------------------------|--------------------------------------|
| 1 Poignée | 5 Port de charge USB-C |
| 2 Interrupteur MARCHÉ / ARRÊT | 6 Affichage du niveau de pile |
| 3 Grille de protection | 7 Câble de recharge USB |
| 4 Grille haute tension | 8 Bloc d'alimentation |

● Caractéristiques techniques

Lampe UV piège à insectes :

- | | |
|------------------------------------|--|
| Alimentation : | port USB, 5V  , 2A |
| Pile : | 1 pile lithium-ions 3,7V non remplaçable / rechargeable de 2000 mAh |
| Spécifications du port de charge : | de charge USB-C |
| Grille haute tension : | 860V |
| Classe de protection : | II /  |
| ATTENTION : HAUTE TENSION : |  |
| Indice de protection : | IPX4 (protégé contre les projections d'eau), (le capuchon de protection doit être parfaitement fermé après la recharge.) |
| Autonomie : | 8 heures (pile complètement rechargée) |
| Puissance du piège à insectes : | 1 W |

Le produit peut être raccordé au bloc d'alimentation suivant uniquement :

Raison sociale ou marque

déposée, numéro

d'enregistrement au

registre du commerce

et adresse du fabricant : Sonicway Co., Ltd.

91441900572350073C

No.2 Xinghua Road, 523477,

GuangDong, P.R.C.

Référence du modèle : ZWSP-050200EU0101

Tension d'entrée : 100-240V~

Fréquence du

CA d'entrée : 50/60Hz

Tension de sortie : 5,0V==

Courant de sortie : 2,0A

Puissance de sortie : 10,0W

Rendement moyen

en mode actif : 78,9%

Consommation

électrique hors charge : 0,09W

Classe de protection : II/□

Indice de protection : IP20 (utiliser uniquement dans un environnement sec)

Courant d'entrée : 0,5A

Température ambiante

maximale : 40 °C

Puissance totale absorbée : 13,5W



Consignes de sécurité

- Ce produit peut être utilisé par des enfants âgés de 8 ans et plus ainsi que par des personnes ayant des capacités physiques, sensorielles ou mentales réduites ou

manquant d'expérience ou de connaissances, s'ils sont surveillés ou s'ils ont été informés de l'utilisation sûre du produit et comprennent les risques liés à son utilisation. Les enfants ne doivent pas jouer avec le produit. Le nettoyage et l'entretien du produit ne doivent pas être effectués par des enfants laissés sans surveillance.

- Toujours tenir les enfants à l'écart du produit.



En raison de la chaleur dégagée par le produit, il est interdit de l'utiliser à proximité de tous les liquides ou gaz facilement inflammables ou explosifs.



DANGER D'ÉLECTROCUTION !

Ne touchez pas la grille haute tension lorsque le produit est en marche. Une électricité résiduelle persiste pendant quelques minutes après avoir éteint le produit.



DANGER D'ÉLECTROCUTION !

Il peut exister un risque d'électrocution si le jet d'eau d'un tuyau d'arrosage est orienté sur le produit.



AVERTISSEMENT !


La lampe dans ce produit ne peut pas être remplacée par l'utilisateur. Si la lampe ne fonctionne plus, il faut éliminer l'appareil.

- N'ouvrez jamais les composants électriques, et n'y insérez jamais d'objets quelconques. De telles interventions impliquent un danger de mort par électrocution.
- En cas de dommages et pour toutes réparations ou autres problèmes relatifs au produit, contacter un électricien.
- N'utilisez pas le produit dans des pièces susceptibles d'être exposées à des incendies, pouvant renfermer des vapeurs ou poussières inflammables ou explosives (par exemple étables, granges ou halls de peinture).
- **ATTENTION !** Lorsque vous utilisez le produit, d'autres types d'insectes peuvent être tués, y compris les insectes utiles comme les abeilles et les papillons.
- N'utilisez jamais le produit à proximité immédiate d'une baignoire, d'une douche ou d'une piscine.
- La pile doit être retirée du produit avant de la mettre au rebut.
- Lorsque la pile est retirée, le produit doit être débranché de l'alimentation USB.
- La pile doit être mise au rebut en toute sécurité.
- Ce produit ne peut être chargé qu'avec le bloc d'alimentation joint.

- Le câble USB fourni et le bloc d'alimentation joint sont conçus pour être utilisés avec ce produit uniquement.
- Le bloc d'alimentation est prévu pour être utilisé en intérieur uniquement. Le produit peut être chargé uniquement à l'intérieur et dans des endroits secs.
- Utilisez le produit uniquement avec le bloc d'alimentation fourni [8]. Tenez compte du fait que les dommages provenant de l'utilisation d'un autre bloc d'alimentation sont exclus de la garantie.
- Mettez l'ensemble du produit au rebut si le produit ou le bloc d'alimentation sont endommagés.



Consignes de sécurité relatives aux piles / aux piles rechargeables

- **DANGER DE MORT !** Rangez les piles / piles rechargeables hors de la portée des enfants. En cas d'ingestion, consultez immédiatement un médecin !
-  **RISQUE D'EXPLOSION !** Ne rechargez jamais des piles non rechargeables. Ne court-circuitiez pas les piles / piles rechargeables et / ou ne les

ouvrez pas ! Autrement, vous risquez de provoquer une surchauffe, un incendie ou une explosion.

- Ne jetez jamais des piles / piles rechargeables au feu ou dans l'eau.
- Ne pas soumettre les piles / piles rechargeables à une charge mécanique.

Risque de fuite des piles / piles rechargeables

- Évitez d'exposer les piles / piles rechargeables à des conditions et températures extrêmes susceptibles de les endommager, par ex. sur des radiateurs / exposition directe aux rayons du soleil.
- Lorsque les piles / piles rechargeables fuient, évitez tout contact du produit chimique avec la peau, les yeux ou les muqueuses ! Rincez les zones touchées à l'eau claire et consultez immédiatement un médecin !



PORTER DES GANTS DE PROTECTION !

- Les piles / piles rechargeables endommagées ou sujettes à des fuites peuvent provoquer des brûlures au contact de la peau. Vous devez donc porter des gants adéquats pour les manipuler.
- Ce produit contient une pile rechargeable ne pouvant pas être remplacée par

l'utilisateur. Le démontage ou le remplacement de la pile rechargeable doit uniquement être effectué par le fabricant, son service après-vente ou une personne possédant une qualification similaire, afin de prévenir toute mise en danger. Lors de la mise au rebut, il y a lieu de rappeler que ce produit contient une pile rechargeable.

● Charger le produit

Remarque : N'allumez pas la lampe pendant le processus de charge.

- Chargez complètement le produit avant la première utilisation.

Remarque : Rechargez le produit lorsque vous constatez une baisse de l'éclairage UV.

- Ouvrez le capuchon de protection.
- Branchez le connecteur du câble de charge USB [7] dans le port de charge USB-C [5]. Branchez ensuite le connecteur USB du câble de charge USB [7] dans le port USB du bloc d'alimentation [8].

Remarque : Pendant le processus de charge, le voyant de charge de pile [6] est allumé en rouge. Une fois le processus de charge terminé, il s'allume en vert.

- Dès que la charge est terminée, débranchez le câble de recharge USB [7] du produit.
- Fermez le capuchon de protection.

● Utilisation

La lumière ultraviolette attire les insectes et le contact avec la grille électrique haute tension [4] les élimine ou déshydrate.

- Placez le produit de plain-pied sur une surface sèche directement à côté de vous. Ne placez pas le produit dans des endroits

soumis aux courants d'air. Sinon, les insectes ne restent pas à proximité du produit.

- Allumez le produit à l'aide de l'interrupteur MARCHE / ARRÊT [2] (position I). L'éclairage LED UV s'allume et la grille [4] est sous tension. Les insectes qui volent dans la grille haute tension [4] sont alors tués.
- Éteignez le produit avec l'interrupteur MARCHE / ARRÊT [2] (position O) lorsque vous ne l'utilisez plus.
- Retirez les insectes morts en faisant basculer le produit et en le secouant légèrement.

● Nettoyage et entretien

■ ATTENTION ! RISQUE D'ÉLECTROCUTION !

- Éteignez le produit et débranchez le bloc d'alimentation [8] de la prise de courant avant de nettoyer le produit.
- Fermez le capuchon de protection sur le port de charge USB-C [5].
- Pour des raisons de sécurité électrique, il est interdit de nettoyer le produit à l'eau ou d'autres liquides ou encore moins de le plonger dans l'eau.
- Éteignez le produit et laissez-le refroidir complètement avant de le nettoyer.
- Le produit doit être nettoyé au moins toutes les 3 semaines en cas d'encrassement important.
- Pour procéder au nettoyage, utilisez uniquement un chiffon sec et non pelucheux.
- Retirez les insectes morts en faisant basculer le produit et en le secouant légèrement.
- Si des insectes se sont pris dans la grille haute tension [4], retirez-les avec une brosse douce.

● Mise au rebut

L'emballage se compose de matières recyclables pouvant être mises au rebut dans les déchetteries locales.



Veillez respecter l'identification des matériaux d'emballage pour le tri sélectif, ils sont identifiés avec des abbréviations (a) et des chiffres (b) ayant la signification suivante : 1-7 : plastiques / 20-22 : papiers et cartons / 80-98 : matériaux composites.



Le produit et les matériaux d'emballage sont recyclables, mettez-les au rebut séparément pour un meilleur traitement des déchets. Le logo Triman n'est valable qu'en France.



Votre mairie ou votre municipalité vous renseigneront sur les possibilités de mise au rebut des produits usagés.



Afin de contribuer à la protection de l'environnement, veuillez ne pas jeter votre produit usagé dans les ordures ménagères, mais éliminez-le de manière appropriée. Pour obtenir des renseignements concernant les points de collecte et leurs horaires d'ouverture, vous pouvez contacter votre municipalité.

Les piles / piles rechargeables défectueuses ou usagées doivent être recyclées conformément à la directive 2006/66/CE et ses modifications. Les piles et / ou piles rechargeables et / ou le produit doivent être retournés dans les centres de collecte proposés.



Pollution de l'environnement par la mise au rebut incorrecte des piles / piles rechargeables !

Les piles / piles rechargeables ne doivent pas être mises au rebut avec les ordures ménagères. Elles peuvent contenir des métaux lourds toxiques et doivent être considérées comme des déchets spéciaux. Les symboles chimiques des métaux lourds sont les suivants : Cd = cadmium, Hg = mercure, Pb = plomb. Pour cette raison, veuillez toujours déposer les piles / piles rechargeables usagées dans les conteneurs de recyclage communaux.

● Garantie

Article L217-16 du Code de la consommation

Lorsque l'acheteur demande au vendeur, pendant le cours de la garantie commerciale qui lui a été consentie lors de l'acquisition ou de la réparation d'un bien meuble, une remise en état couverte par la garantie, toute période d'immobilisation d'au moins sept jours vient s'ajouter à la durée de la garantie qui restait à courir. Cette période court à compter de la demande d'intervention de l'acheteur ou de la mise à disposition pour réparation du bien en cause, si cette mise à disposition est postérieure à la demande d'intervention.

Indépendamment de la garantie commerciale souscrite, le vendeur reste tenu des défauts de conformité du bien et des vices rédhibitoires dans les conditions prévues aux articles L217-4 à L217-13 du Code de la consommation et aux articles 1641 à 1648 et 2232 du Code Civil.

Article L217-4 du Code de la consommation

Le vendeur livre un bien conforme au contrat et répond des défauts de conformité existant lors de la délivrance.

Il répond également des défauts de conformité résultant de l'emballage, des instructions de montage ou de l'installation lorsque celle-ci a été mise à sa charge par le contrat ou a été réalisée sous sa responsabilité.

Article L217-5 du Code de la consommation

Le bien est conforme au contrat :

- 1° S'il est propre à l'usage habituellement attendu d'un bien semblable et, le cas échéant :
 - s'il correspond à la description donnée par le vendeur et posséder les qualités que celui-ci a présentées à l'acheteur sous forme d'échantillon ou de modèle ;
 - s'il présente les qualités qu'un acheteur peut légitimement attendre eu égard aux déclarations publiques faites par le vendeur, par le producteur ou par son représentant, notamment dans la publicité ou l'étiquetage ;

- 2° Ou s'il présente les caractéristiques définies d'un commun accord par les parties ou être propre à tout usage spécial recherché par l'acheteur, porté à la connaissance du vendeur et que ce dernier a accepté.

Article L217-12 du Code de la consommation

L'action résultant du défaut de conformité se prescrit par deux ans à compter de la délivrance du bien.

Article 1641 du Code civil

Le vendeur est tenu de la garantie à raison des défauts cachés de la chose vendue qui la rendent impropre à l'usage auquel on la destine, ou qui diminuent tellement cet usage que l'acheteur ne l'aurait pas acquise, ou n'en aurait donné qu'un moindre prix, s'il les avait connus.

Article 1648 1er alinéa du Code civil

L'action résultant des vices rédhibitoires doit être intentée par l'acquéreur dans un délai de deux ans à compter de la découverte du vice.

Les pièces détachées indispensables à l'utilisation du produit sont disponibles pendant la durée de la garantie du produit.

Le produit a été fabriqué selon des critères de qualité stricts et contrôlé consciencieusement avant sa livraison. En cas de défaillance, vous êtes en droit de retourner ce produit au vendeur. La présente garantie ne constitue pas une restriction de vos droits légaux.

Ce produit bénéficie d'une garantie de 3 ans à compter de sa date d'achat. La durée de garantie débute à la date d'achat. Veuillez conserver le ticket de caisse original. Il fera office de preuve d'achat.

Si un problème matériel ou de fabrication devait survenir dans 3 ans suivant la date d'achat de ce produit, nous assurons à notre discrétion la réparation ou le remplacement du produit sans frais supplémentaires. La garantie prend fin si le produit est endommagé suite à une utilisation inappropriée ou à un entretien défaillant.

La garantie couvre les vices matériels et de fabrication. Cette garantie ne s'étend ni aux pièces du produit soumises à une usure normale (p. ex. des piles) et qui, par conséquent, peuvent être considérées comme des pièces d'usure, ni aux dommages sur des composants fragiles, comme des interrupteurs, des batteries ou des éléments fabriqués en verre.

● Faire valoir sa garantie

Pour garantir la rapidité d'exécution de la procédure de garantie, veuillez respecter les indications suivantes :

Veuillez conserver le ticket de caisse et la référence du produit (par ex. IAN 123456_7890) à titre de preuve d'achat pour toute demande.

Le numéro de référence de l'article est indiqué sur la plaque d'identification, gravé sur la page de titre de votre manuel (en bas à gauche) ou sur un autocollant apposé sur la face arrière ou inférieure du produit.

En cas de dysfonctionnement du produit, ou de tout autre défaut, contactez en premier lieu le service après-vente par téléphone ou par e-mail aux coordonnées indiquées ci-dessous.

Vous pouvez alors envoyer franco de port tout produit considéré comme défectueux au service clientèle indiqué, accompagné de la preuve d'achat (ticket de caisse) et d'une description écrite du défaut avec mention de sa date d'apparition.

● Service après-vente

(FR) Service après-vente France

Tél. : 0800 919270

E-Mail : owim@lidl.fr

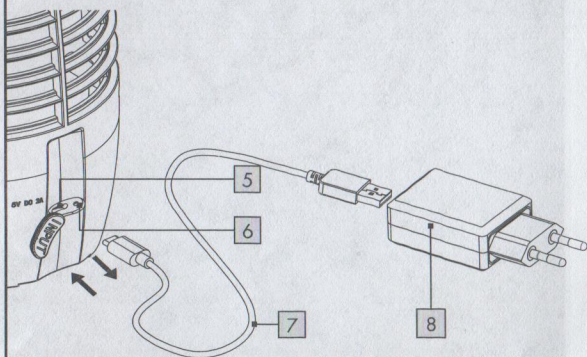
(BE) Service après-vente Belgique

Tél. : 070 270 171 (0,15 EUR/Min.)

E-Mail : owim@lidl.be

CE IPX4

B





OWIM GmbH & Co. KG

Stiftsbergstraße 1
74167 Neckarsulm
GERMANY

Model No.: HG05957

Version: 12/2019

Version des informations · Stand
van de informatie · Stand der
Informationen: 12/2019
Ident.-No.: HG05957122019-2

IAN 330969_1907