


essentiel 

24/01/17

Switch Éthernet

5 OU 8 PORTS

Vous venez d'acquiescer un produit de la marque Essentiel B et nous vous en remercions.
Nous apportons un soin tout particulier à la **FIABILITÉ**, à la **FACILITÉ D'USAGE** et au **DESIGN**
de nos produits. Nous espérons que ce switch Éthernet



Notice d'utilisation

Pour vous aider à bien vivre votre achat

CONSIGNES DE SÉCURITÉ

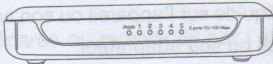
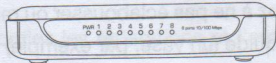
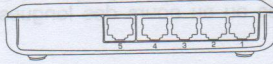
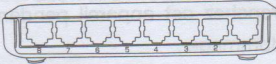
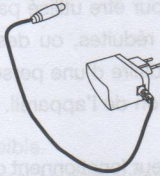
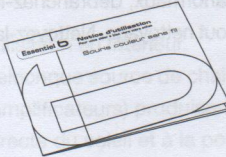
Avant d'utiliser l'appareil pour la première fois, veuillez lire attentivement ces instructions se rapportant à la sécurité et les conserver pour référence ultérieure.

Aucune pièce de cet appareil ne peut être réparée ou remplacée par l'utilisateur. Confiez les réparations et l'entretien exclusivement à un personnel qualifié. Tout démontage de l'appareil entraînera l'annulation de la garantie.

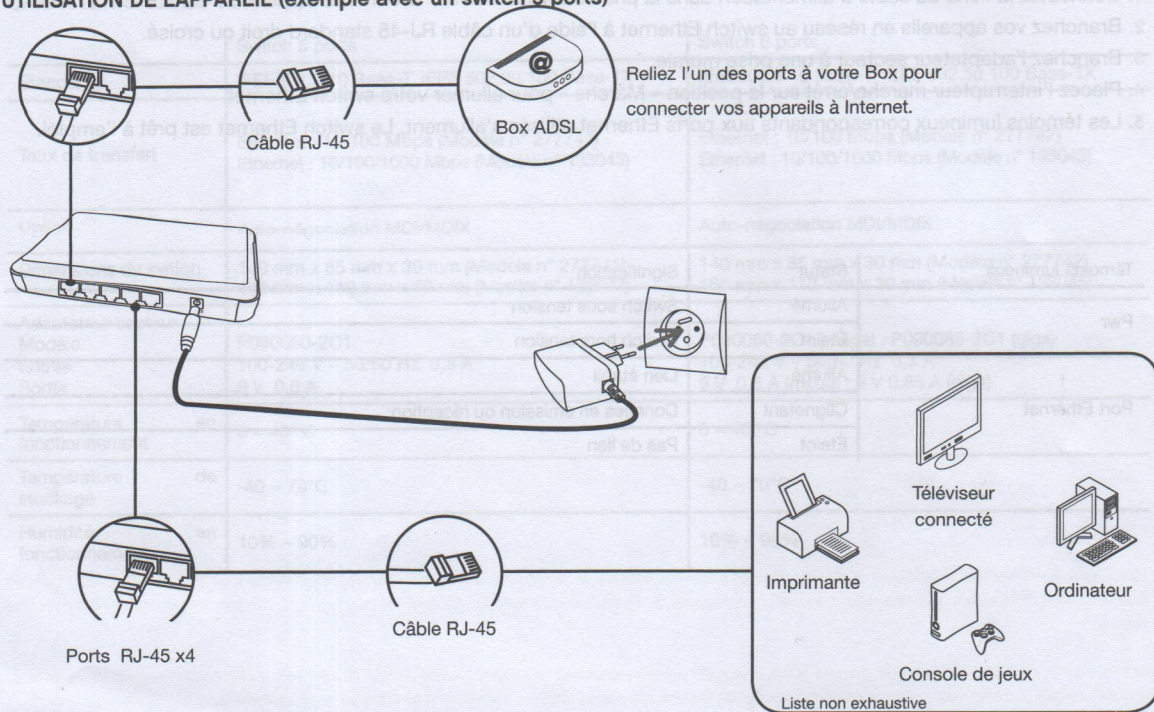
- Vérifiez que la tension d'alimentation indiquée sur la plaque signalétique de l'adaptateur secteur correspond bien à celle de votre installation électrique.
- N'utilisez pas l'appareil :
 1. si l'adaptateur ou le câble d'alimentation est endommagé,
 2. en cas de mauvais fonctionnement,
 3. si l'appareil a été endommagé de quelque façon que ce soit.
- Utilisez uniquement l'adaptateur secteur fourni avec cet appareil.
- L'adaptateur fourni ne doit être utilisé qu'avec l'appareil.
- Branchez l'adaptateur secteur sur une prise secteur facilement accessible.
- Veillez à ce que le cordon d'alimentation ne puisse être écrasé ou coincé, en particulier au niveau des fiches, des prises de courant et au point de raccordement à l'appareil.
- L'adaptateur fourni avec l'appareil est uniquement destiné à une utilisation en intérieur.
- N'installez pas cet appareil ou son adaptateur à proximité d'une quelconque source de chaleur, telle qu'un radiateur, une arrivée d'air chaud, un four ou tout autre appareil (notamment les amplificateurs) produisant de la chaleur.
- Veuillez ne pas exposer l'appareil ou son adaptateur à la lumière directe du soleil et à la poussière.

- N'utilisez pas cet appareil ou son adaptateur à proximité d'eau ou d'une source d'humidité, telle qu'une baignoire, un lavabo, un évier de cuisine, une piscine, dans un sous-sol humide ou tout autre emplacement humide.
- Ne placez pas de sources de flammes nues (une bougie allumée, par exemple) sur l'appareil ou son adaptateur ou à proximité de ceux-ci.
- Veillez à ne pas éclabousser ou renverser un liquide sur l'appareil ou son adaptateur et à ne pas placer d'objet contenant un liquide (un vase, par exemple) sur l'appareil ou son adaptateur.
- N'utilisez jamais d'objets pointus pour accéder à l'intérieur de l'appareil ou de l'adaptateur. N'ouvrez pas l'appareil ou son adaptateur pour quelque raison que ce soit.
- Débranchez cet appareil pendant les orages ou au cours des longues périodes de non-utilisation afin d'éviter de l'endommager.
- Ne débranchez jamais l'appareil en tirant sur le cordon d'alimentation mais en saisissant l'adaptateur secteur.
- Cet appareil n'est pas prévu pour être utilisé par des personnes (y compris les enfants) dont les capacités physiques, sensorielles ou mentales sont réduites, ou des personnes dénuées d'expérience ou de connaissance, sauf si elles ont pu bénéficier, par l'intermédiaire d'une personne responsable de leur sécurité, d'une surveillance ou d'instructions préalables concernant l'utilisation de l'appareil. Il convient de surveiller les enfants pour s'assurer qu'ils ne jouent pas avec l'appareil.
- Si votre appareil ou son adaptateur fonctionnent de manière inhabituelle, et particulièrement s'ils émettent des sons ou des odeurs qui vous paraissent anormaux, débranchez-les immédiatement et faites les examiner par un réparateur qualifié.
- Débranchez l'appareil avant tout nettoyage. Nettoyez-la uniquement à l'aide d'un chiffon doux et sec et évitez l'usage d'aérosols.

CONTENU DE LA BOITE

	Modèle 5 ports	Modèle 8 ports
Vue de face		
Vue arrière		
Adaptateur secteur		
Notice d'utilisation		

UTILISATION DE L'APPAREIL (exemple avec un switch 5 ports)



1. Connectez la fiche du câble d'alimentation dans la prise DC-IN située sur le côté de l'appareil.
2. Branchez vos appareils en réseau au switch Ethernet à l'aide d'un câble RJ-45 standard droit ou croisé.
3. Branchez l'adaptateur secteur à une prise murale.
4. Placez l'interrupteur marche/arrêt sur la position « Marche » pour allumer votre switch Ethernet.
5. Les témoins lumineux correspondants aux ports Ethernet utilisés s'allument. Le switch Ethernet est prêt à l'emploi.

Témoins lumineux	Statut	Signification
Pwr	Allumé	Switch sous tension
	Éteint	Switch hors tension
Port Ethernet	Allumé	Lien établi
	Clignotant	Données en émission ou réception
	Éteint	Pas de lien

CARACTÉRISTIQUES TECHNIQUES

	Switch 5 ports	Switch 8 ports
Standards	IEEE802.3 10 Base-T, IEEE 802.3u 100 Base-TX	IEEE802.3 10 Base-T, IEEE 802.3u 100 Base-TX
Taux de transfert	Ethernet : 10/100 Mbps (Modèle n° 277741) Ethernet : 10/100/1000 Mbps (Modèle n° 133043)	Ethernet : 10/100 Mbps (Modèle n° 277742) Ethernet : 10/100/1000 Mbps (Modèle n° 133045)
Uplink	Auto-négociation MDI/MDIX	Auto-négociation MDI/MDIX
Dimensions du switch	140 mm x 85 mm x 30 mm (Modèle n° 277741) 165 mm x 110 mm x 30 mm (Modèle n° 133043)	140 mm x 85 mm x 30 mm (Modèle n° 277742) 165 mm x 110 mm x 30 mm (Modèle n° 133045)
Adaptateur secteur Modèle Entrée Sortie	P090060-2C1 100-240 V ~ 50/60 Hz 0,3 A 9 V 0,6 A	P090060-2C1 (mega) ; P090085-2C1 (giga) 100-240 V ~ 50/60 Hz 0,3 A 9 V 0,6 A (mega) ; 9 V 0,85 A (giga)
Température fonctionnement	en 0 ~ 40° C	0 ~ 40° C
Température stockage	de -40 ~ 70°C	-40 ~ 70°C
Humidité fonctionnement	en 10% ~ 90%	10% ~ 90%

essentiel

Switch Éthernet

5 OU 8 PORTS



Protection de l'environnement

Ce symbole apposé sur le produit signifie qu'il s'agit d'un appareil dont le traitement en tant que déchet est soumis à la réglementation relative aux déchets d'équipements électriques et électroniques (DEEE). Cet appareil ne peut donc en aucun cas être traité comme un déchet ménager, et doit faire l'objet d'une collecte spécifique à ce type de déchets. Des systèmes de reprise et de collecte sont mis à votre disposition par les collectivités locales (déchèterie) et les distributeurs. En orientant votre appareil en fin de vie vers sa filière de recyclage, vous contribuerez à protéger l'environnement et empêcherez toute conséquence nuisible pour votre santé.



Testé dans nos laboratoires

Garantie valide à partir de la date d'achat (ticket de caisse faisant foi). Cette garantie ne couvre pas les vices ou les dommages résultant d'une mauvaise installation, d'une utilisation incorrecte, ou de l'usure normale du produit.



essentiel 

Art. 133043, 133045
Réf. Switch 5 ou 8 ports

Service Clientèle
CRT Lesquin
Rue de la haie Plouvier
F - 59273 - FRETIN

FABRIQUÉ EN R.P.C.
SOURCING & CREATION
21 Avenue de l'harmonie
59650 Villeneuve d'Ascq

